

**Art.nr. 40806 O-ringe til kvartsglas**  
Trykfilter BIOCLEAR 5000 – 10000 – 15000 – 25000

**Placering af de to O-ringe:**

En O-ring trykkes på plads i furen i låget, der hvor kvartsglasset skal sættes ned – se billede.


En O-ring placeres i furen i *toppen* af kvartsglasset - se billede.

**Art.nr. 40806 O-ringar till kvartsglas**  
Trykfilter BIOCLEAR 5000 - 10000 - 15000 - 25000

**De två O-ringarnas placering:**

En O-ring trycks på plats i skåran i locket där kvartsglasets ska föras ner - se bild.

En O-ring trycks på plats i skåran på kvartsglasets *ovansida* – se bild.



**Art.nr. 40806 O-ringe til kvartsglas**  
Trykfilter BIOCLEAR 5000 – 10000 – 15000 – 25000

**Placering af de to O-ringe:**

En O-ring trykkes på plads i furen i låget, der hvor kvartsglasset skal sættes ned – se billede.


En O-ring placeres i furen i *toppen* af kvartsglasset - se billede.

**Art.nr. 40806 O-ringar till kvartsglas**  
Trykfilter BIOCLEAR 5000 - 10000 - 15000 - 25000

**De två O-ringarnas placering:**

En O-ring trycks på plats i skåran i locket där kvartsglasets ska föras ner - se bild.

En O-ring trycks på plats i skåran på kvartsglasets *ovansida* – se bild.



**Art.nr. 40806 O-ringe til kvartsglas**  
Trykfilter BIOCLEAR 5000 – 10000 – 15000 – 25000

**Placering af de to O-ringe:**

En O-ring trykkes på plads i furen i låget, der hvor kvartsglasset skal sættes ned – se billede.


En O-ring placeres i furen i *toppen* af kvartsglasset - se billede.

**Art.nr. 40806 O-ringar till kvartsglas**  
Trykfilter BIOCLEAR 5000 - 10000 - 15000 - 25000

**De två O-ringarnas placering:**

En O-ring trycks på plats i skåran i locket där kvartsglasets ska föras ner - se bild.

En O-ring trycks på plats i skåran på kvartsglasets *ovansida* – se bild.



**Art.nr. 40806 O-ringe til kvartsglas**  
Trykfilter BIOCLEAR 5000 – 10000 – 15000 – 25000

**Placering af de to O-ringe:**

En O-ring trykkes på plads i furen i låget, der hvor kvartsglasset skal sættes ned – se billede.

En O-ring placeres i furen i *toppen* af kvartsglasset - se billede.

**Art.nr. 40806 O-ringar till kvartsglas**  
Trykfilter BIOCLEAR 5000 - 10000 - 15000 - 25000

**De två O-ringarnas placering:**

En O-ring trycks på plats i skåran i locket där kvartsglasets ska föras ner - se bild.

En O-ring trycks på plats i skåran på kvartsglasets *ovansida* – se bild.